

ОТЧЕТ О ФИНАНСОВЫХ РЕЗУЛЬТАТАХ ДЕЯТЕЛЬНОСТИ

на 1 января 2020 г.

Главный распорядитель, распорядитель, получатель бюджетных средств,
главный администратор, администратор доходов бюджета,
главный администратор, администратор источников

финансирования дефицита бюджета Муниципальное общеобразовательное учреждение "Дзякинская средняя общеобразовательная школа"
Наименование бюджета (публично-правового образования) Подведомственные ВИД=06
Периодичность: годовая
Единица измерения: руб.

Форма по ОКУД
Дата

по ОКПО
ИНН

Глава по БК
по ОКТМО

по ОКЕИ

КОДЫ
0503121
01.01.2020
49638116
1805009752
94610435111
383

Наименование показателя	Код строки	Код по КОСГУ	Бюджетная деятельность	Средства во временном распоряжении	Итого
1	2	3	4	5	6
Доходы (стр. 020 + стр. 030 + стр. 040 + стр. 050 + стр. 060 + стр. 070 + стр. 090 + стр. 100 + стр. 110)	010	100	775 164,51	-	775 164,51
<i>Налоговые доходы</i>	020	110	-	-	-
в том числе:					
<i>Доходы от собственности</i>	030	120	-	-	-
в том числе:					
<i>Доходы от оказания платных услуг (работ), компенсаций затрат</i>	040	130	712 804,51	-	712 804,51
в том числе:					
<i>Доходы от оказания платных услуг (работ)</i>		131	712 804,51	-	712 804,51
<i>Штрафы, пени, неустойки, возмещения ущерба</i>	050	140	-	-	-
в том числе:					
<i>Безвозмездные денежные поступления текущего характера</i>	060	150	30 000,00	-	30 000,00
в том числе:					
<i>Поступления текущего характера от иных резидентов (за исключением сектора государственного управления и организаций государственного сектора)</i>		155	30 000,00	-	30 000,00



Наименование показателя	Код строки	Код по КОСГУ	Бюджетная деятельность	Средства во временном распоряжении	Итого
1	2	3	4	5	6
Безвозмездные денежные поступления капитального характера	070	160	-	-	-
в том числе:					
Доходы от операций с активами	090	170	-	-	-
в том числе:					
Прочие доходы	100	180	-	-	-
в том числе:					
Безвозмездные неденежные поступления в сектор государственного управления	110	190	32 360,00	-	32 360,00
в том числе:					
Безвозмездные неденежные поступления текущего характера от физических лиц		193	32 360,00	-	32 360,00
Расходы (стр. 160 + стр. 170 + стр. 190 + стр. 210 + стр. 230 + стр. 240 + стр. 250 + стр. 260 + стр. 270)	150	200	17 669 815,19	-	17 669 815,19
в том числе:					
Оплата труда и начисления на выплаты по оплате труда	160	210	12 447 016,61	-	12 447 016,61
в том числе:					
Заработная плата		211	9 560 848,36	-	9 560 848,36
Начисления на выплаты по оплате труда		213	2 886 168,25	-	2 886 168,25
Оплата работ, услуг	170	220	1 822 211,06	-	1 822 211,06
в том числе:					
Услуги связи		221	5 651,08	-	5 651,08
Коммунальные услуги		223	1 268 912,01	-	1 268 912,01
Работы, услуги по содержанию имущества		225	163 234,77	-	163 234,77
Прочие работы, услуги		226	384 413,20	-	384 413,20
Обслуживание государственного (муниципального) долга	190	230	-	-	-
в том числе:					
Безвозмездные перечисления текущего характера организациям	210	240	-	-	-
в том числе:					
Безвозмездные перечисления бюджетам	230	250	-	-	-
в том числе:					
Социальное обеспечение	240	260	1 113 770,09	-	1 113 770,09
в том числе:					
Пособия по социальной помощи населению в денежной форме		262	96 822,24	-	96 822,24
Пособия по социальной помощи населению в натуральной форме		263	969 899,34	-	969 899,34
Социальные пособия и компенсации персоналу в денежной форме		266	47 048,51	-	47 048,51

Наименование показателя	Код строки	Код по КОСГУ	Бюджетная деятельность	Средства во временном распоряжении	Итого
1	2	3	4	5	6
<i>Расходы по операциям с активами</i>	250	270	2 086 319,19	-	2 086 319,19
в том числе:					
Амортизация		271	387 021,22	-	387 021,22
Расходование материальных запасов		272	1 699 297,97	-	1 699 297,97
<i>Безвозмездные перечисления капитального характера организациям</i>	260	280	-	-	-
в том числе:					
<i>Прочие расходы</i>	270	290	200 498,24	-	200 498,24
в том числе:					
Налоги, пошлины и сборы		291	200 498,24	-	200 498,24
Чистый операционный результат (стр. 301–стр. 302); (стр. 310+стр. 410)	300		-16 894 650,68	-	-16 894 650,68
<i>Операционный результат до налогообложения (стр. 010–стр. 150)</i>	301		-16 894 650,68	-	-16 894 650,68
Операции с нефинансовыми активами (стр. 320 + стр. 330 + стр. 350 + стр. 360 + стр. 370 + стр. 380 + стр. 390 + стр. 400)	310		501 229,61	-	501 229,61
<i>Чистое поступление основных средств</i>	320		463 431,51	-	463 431,51
в том числе:					
увеличение стоимости основных средств	321	310	1 014 810,20	-	1 014 810,20
уменьшение стоимости основных средств	322	41X	551 378,69	-	551 378,69
<i>Чистое поступление материальных запасов</i>	360		37 798,10	-	37 798,10
в том числе:					
увеличение стоимости материальных запасов	361	340	1 737 096,07	-	1 737 096,07
в том числе:					
Увеличение стоимости продуктов питания		342	1 638 826,69	-	1 638 826,69
Увеличение стоимости строительных материалов		344	30 160,70	-	30 160,70
Увеличение стоимости мягкого инвентаря		345	13 500,00	-	13 500,00
Увеличение стоимости прочих материальных запасов		346	51 313,68	-	51 313,68
Увеличение стоимости прочих материальных запасов однократного применения		349	3 295,00	-	3 295,00


Наименование показателя	Код строки	Код по КОСГУ	Бюджетная деятельность	Средства во временном распоряжении	Итого
1	2	3	4	5	6
уменьшение стоимости материальных запасов	362	440	1 699 297,97	-	1 699 297,97
в том числе:					
Уменьшение стоимости продуктов питания		442	1 596 581,68	-	1 596 581,68
Уменьшение стоимости строительных материалов		444	30 330,70	-	30 330,70
Уменьшение стоимости мягкого инвентаря		445	4 301,00	-	4 301,00
Уменьшение стоимости прочих оборотных ценностей (материалов)		446	68 084,59	-	68 084,59
Операции с финансовыми активами и обязательствами (стр. 420–стр. 510)	410		-17 395 880,29	-	-17 395 880,29
Операции с финансовыми активами (стр. 430+стр. 440+стр. 450+стр. 460+стр. 470+стр. 480)	420		-17 963 074,69	-	-17 963 074,69
<i>Чистое поступление денежных средств и их эквивалентов</i>	430		-17 854 445,85	-	-17 854 445,85
в том числе:					
поступление денежных средств и их эквивалентов	431	510	1 463 457,12	133,84	1 463 590,96
выбытие денежных средств и их эквивалентов	432	610	19 317 902,97	133,84	19 318 036,81


Наименование показателя	Код строки	Код по КОСГУ	Бюджетная деятельность	Средства во временном распоряжении	Итого
1	2	3	4	5	6
<i>Чистое увеличение прочей дебиторской задолженности</i>	480		-108 628,84	-	-108 628,84
в том числе:					
увеличение прочей дебиторской задолженности	481	560	1 960 732,50	-	1 960 732,50
уменьшение прочей дебиторской задолженности	482	660	2 069 361,34	-	2 069 361,34
Операции с обязательствами (стр. 520+стр. 530+стр. 540+стр. 550+стр. 560)	510		-567 194,40	-	-567 194,40
<i>Чистое увеличение прочей кредиторской задолженности</i>	540		-562 465,76	-	-562 465,76
в том числе:					
увеличение прочей кредиторской задолженности	541	730	20 138 203,33	133,84	20 138 337,17
уменьшение прочей кредиторской задолженности	542	830	20 700 669,09	133,84	20 700 802,93



Наименование показателя	Код строки	Код по КОСГУ	Бюджетная деятельность	Средства во временном распоряжении	Итого
1	2	3	4	5	6
<i>Резервы предстоящих расходов</i>	560	х	-4 728,64	-	-4 728,64

Руководитель _____  _____
 (подпись) Ушакова Лилия _____
 (расшифровка подписи) Главный бухгалтер  _____
 (подпись) И.А. Петилова _____
 (расшифровка подписи)

« 01 » 01 20 20 г.

Централизованная бухгалтерия    _____
 (наименование, ОГРН, ИНН, КПП, местонахождение)

Руководитель _____
 (уполномоченное лицо) _____
 (должность)  _____
 (подпись) И.А. Петилова _____
 (расшифровка подписи)

Исполнитель  _____
 (должность)  _____
 (подпись) И.А. Петилова _____
 (расшифровка подписи) _____
 (телефон, e-mail) 5-95-46 _____

« 01 » 01 20 20 г.